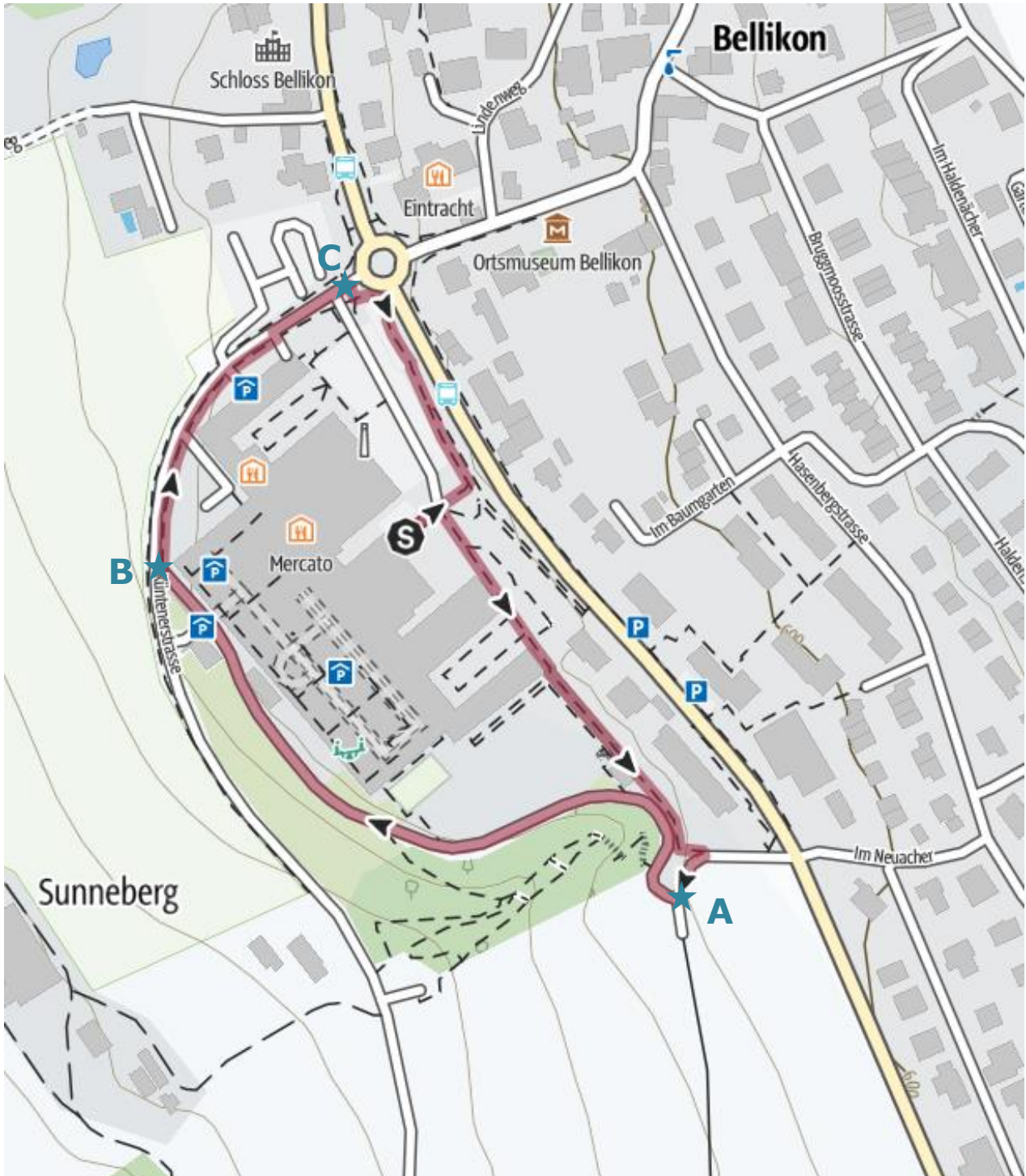
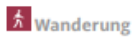


1

Wanderroute «Klinikrunde»





Klinikrunde

outdooractive

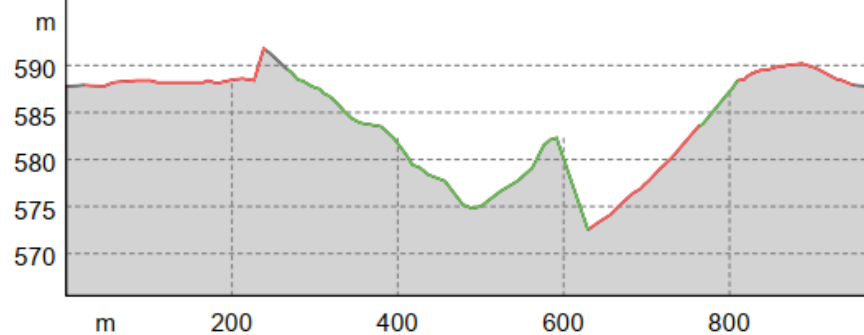
Wegearten

Asphalt	0,1 km
Naturweg	0,4 km
Pfad	0,5 km

Höhenlage



Höhenprofil



Tourdaten

Wanderung

Strecke	↔	1 km
Dauer	🕒	0:15 h
Aufstieg	▲	20 m
Abstieg	▼	20 m

Notfallnummer RKB: 056 485 51 12

Ambulanz: 144

Orientierungspunkte: ★

Bei Fragen zu den Wanderrouten wenden Sie sich bitte an Ihre Physiotherapeutin/ Ihren Physiotherapeuten.

Die Zeitangaben zur Gehdauer sind als Richtwerte gedacht und gelten für Personen ohne Einschränkungen. Es ist daher vor allem zu Beginn Ihres Gehtrainings von etwas längeren Gehzeiten auszugehen.

Wir wünschen Ihnen viel Spass und schöne Spaziergänge!



<https://out.ac/3vpPYg>